

**MERKMALE:**

Multidirektionale  
Luftdurchlässe, 4 Wege, mit  
koordiniertem Mittelteil.

**AUSFÜHRUNG:**

Weiß lackiertes Aluminium in  
der Farbe RAL 9010

**EINSATZBEREICH:**

An Zwischendecken-Modulen  
Einbauhöhe: 2,5-3,1 m.

**BEFESTIGUNG:**

Befestigung an  
Zwischendecke

**CHARACTERISTICS:**

Multidirection diffuser with  
4 ways with matched central  
panel.

**CONSTRUCTION:**

Aluminium painted RAL 9010.







**UTILIZATION:**

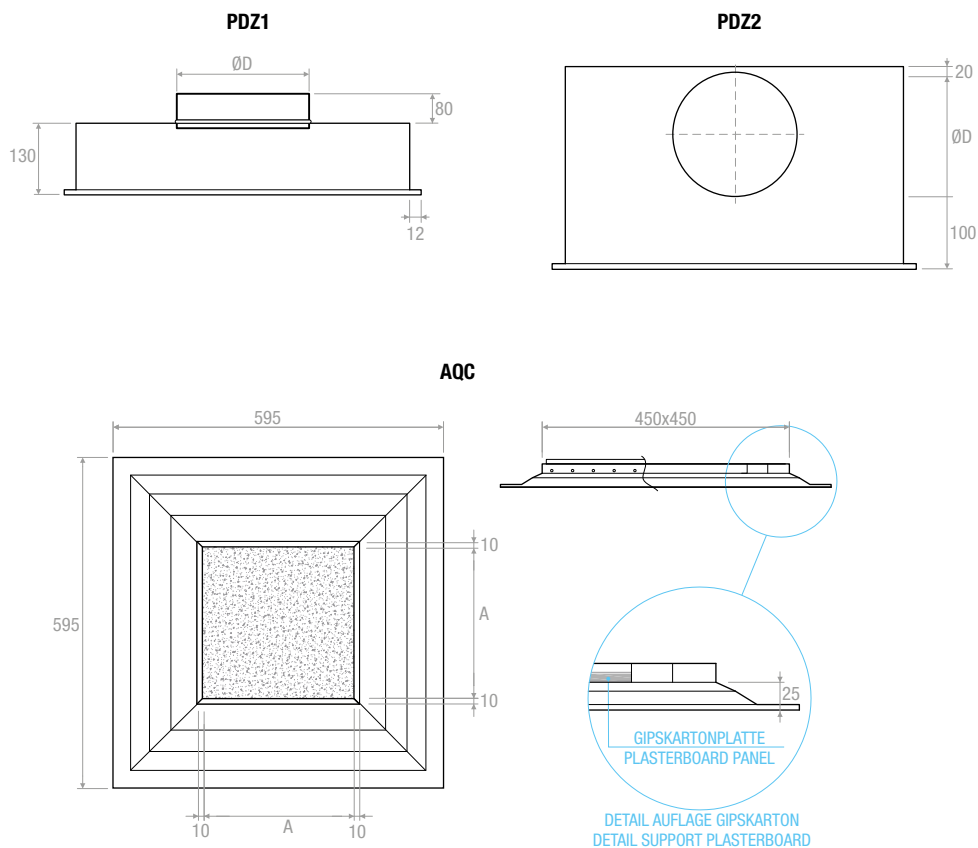
For modular false-ceiling  
installation.  
Installation height: 2,5-3,1m.

**FIXING:**

Fixing on false-ceiling.

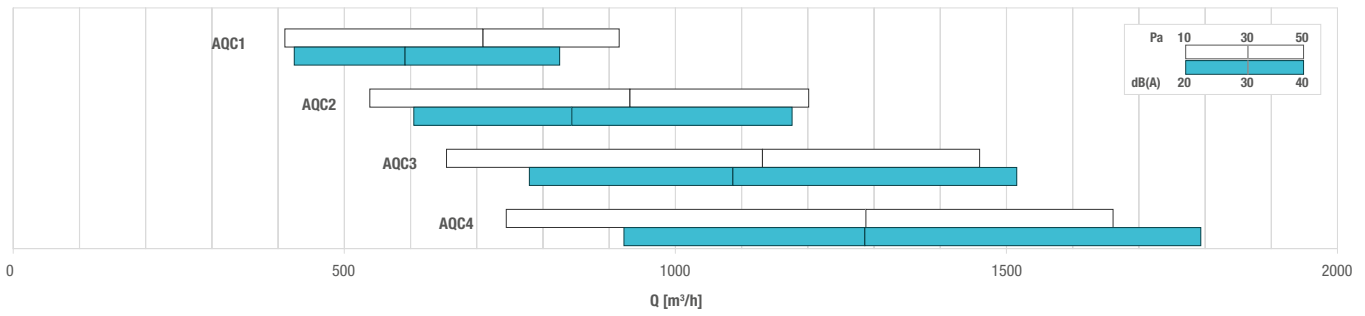
**PREISE - PRICES**

								Klappe für den An- schlusskasten Dampfer für plenum
BxH	AQC	A	D	PDZ1	PDZ11	PDZ2	PDZ12	
mm	€	mm	mm	€	€	€	€	€
<b>AQC 600x600 1F</b>	83,55	352	197	40,48	56,01	55,14	77,34	13,89
<b>AQC 600x600 2F</b>	85,70	276	197	40,48	56,01	55,14	77,34	13,89
<b>AQC 600x600 3F</b>	87,84	202	247	40,48	56,01	55,14	77,34	14,29
<b>AQC 600x600 4F</b>	89,98	127	247	40,48	56,01	55,14	77,34	14,29

**ZEICHNUNGEN - DRAWINGS**

Hinweis: der Mittelteil ist nicht im Lieferumfang enthalten  
NOTE: Central part not supplied

## SCHNELLAUSLEGUNG - QUICK SELECTION DIAGRAM



## AUSWAHLTABELLE - SELECTION TABLE

Modell - Model	$A_x$ [m²]	Anz. Wege N. way	Q [m³/h]		$L_{WA}$ [dB(A)]		$X_{(0,25)}$ [m]		$Dp_t$ [Pa]	
			min	max	min	max	min	max	min	max
<b>AQC 600x600 1F</b>	0,0438	4	410	920	< 20	43	1,26	6,29	10	50
<b>AQC 600x600 2F</b>	0,0542	4	540	1200	< 20	41	1,22	6,10	10	50
<b>AQC 600x600 3F</b>	0,0631	4	650	1460	< 20	39	1,19	5,97	10	50
<b>AQC 600x600 4F</b>	0,0698	4	740	1660	< 20	38	1,18	5,88	10	50