

**MERKMALE:**

Luftdurchlässe mit Dralldurchlass und einstellbaren Luftstrahlen.

AUSFÜHRUNG:

Weiß lackierter Stahl RAL 9010, Luftlenkelemente aus Polypropylen schwarz RAL 9005.

EINSATZBEREICH:

An der Decke, Zuluft und Rückluft (ohne Luftlenkelemente).
Einbauhöhe: 2,5-4,1 m.

BEFESTIGUNG:

Befestigung seitlich oder in der Mitte mit Schraube/n auf Montagesteg.

ZUBEHÖR:

Anschlusskasten aus verzinktem Stahl, Standard oder isoliert, mit oder ohne Equalizer-Netz, Jalousieklappe und Montagesteg.

CHARACTERISTICS:

Swirl diffusers with adjustable throws.

CONSTRUCTION:

RAL 9010 white painted steel, deflection blades are made of polypropylene RAL 9005 black.

UTILIZATION:

For ceiling installation and for air intake (without deflectors) and delivery.
Installation height: 2,5-4,1 m.

FIXING:




Fixing by using lateral screws or central screw on mounting bridge.

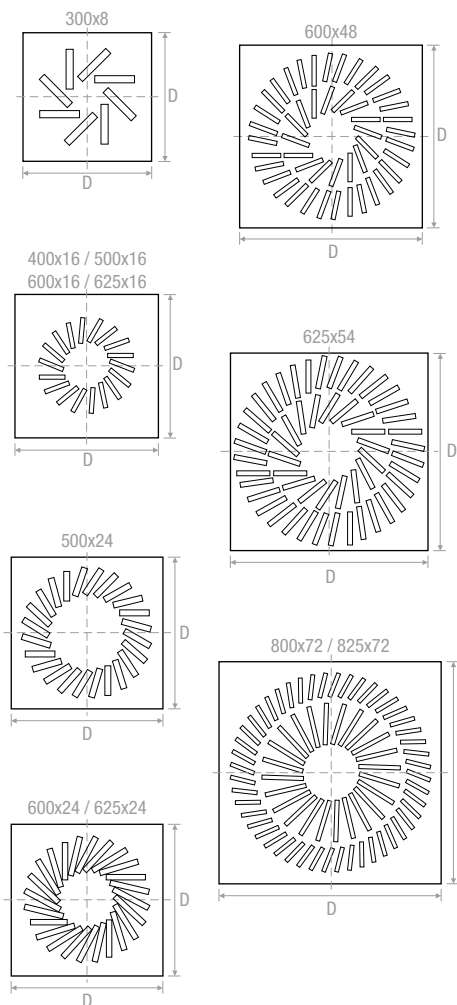
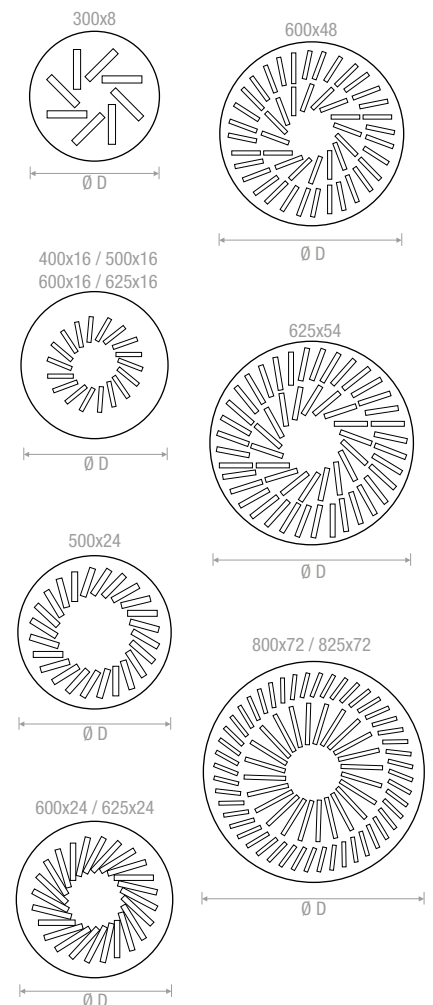
ACCESSORIES:

Galvanized steel plenum, standard or insulated, with or without equalizer sheet, calibration damper and mounting bridge.






PREISE - PRICES

LAGERND

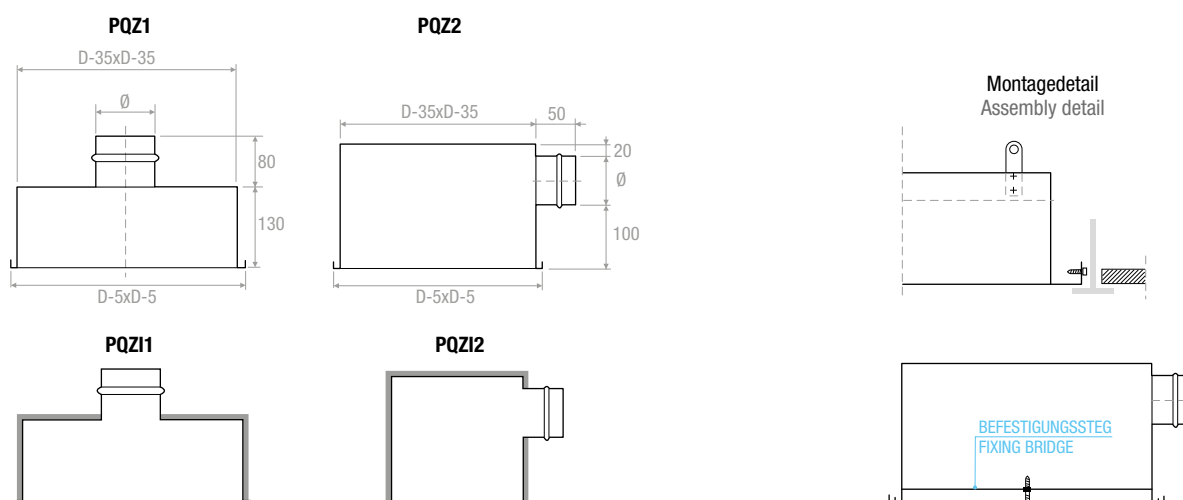
			
	D	D	BQE3Q
mm	∅	mm	€
300x8	298	295x295	25,38
400x16	398	395x395	35,31
500x16	498	495x495	44,14
600x16	598	595x595	45,24
625x16	623	620x620	56,27
500x24	498	495x495	50,75
600x24	598	595x595	52,96
625x24	623	620x620	61,79
600x48	598	595x595	65,10
625x54	623	620x620	75,03
800x72	798	795x795	111,44
825x72	823	820x820	113,64
			BQE3R
			€
			28,68
			40,82
			49,65
			50,75
			62,89
			57,38
			58,48
			69,51
			73,92
			84,96
			125,78
			127,98

ZEICHNUNGEN - DRAWINGS**BQE3Q****BQE3R**

PREISE ANSCHLUSSKASTEN - PRICES PLENUM BQE3Q


								
AxB	Stutzen Spigot	PQZ1	PQZ1	PQZ2	PQZ12	Klappe Damper	Equalizer Equalizer	Befestigungssteg Fixing bridge
mm	Ø mm	€	€	€	€	€	€	€
300	123	32,10	41,02	35,48	56,38	13,58	7,38	7,38
400	148	39,06	51,85	44,35	65,70	13,58	9,11	7,37
500	198	42,32	56,78	51,01	78,67	13,89	11,52	8,24
600	248	52,59	69,32	65,59	93,29	14,29	14,42	8,68
625	298	64,60	84,71	80,68	109,22	14,77	14,42	9,12
800	348	86,66	114,38	111,59	156,51	15,31	22,89	10,42
825	348	86,66	114,38	111,59	156,51	15,31	22,89	10,42

ZEICHNUNGEN - DRAWINGS

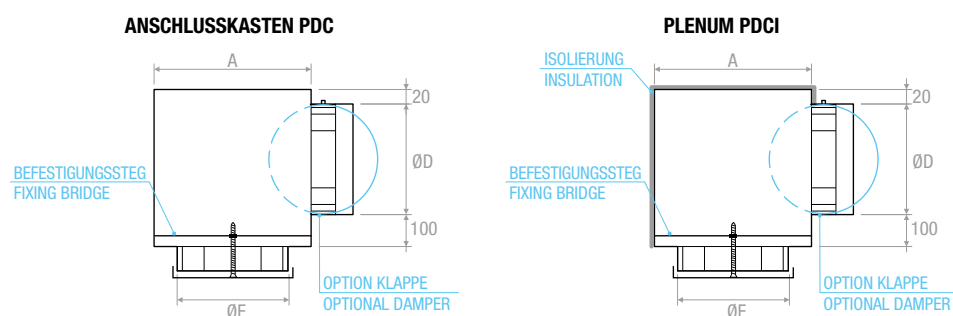


Anschlusskasten mit 6 mm Außenisolierung
Plenum externally insulated thickness 6 mm

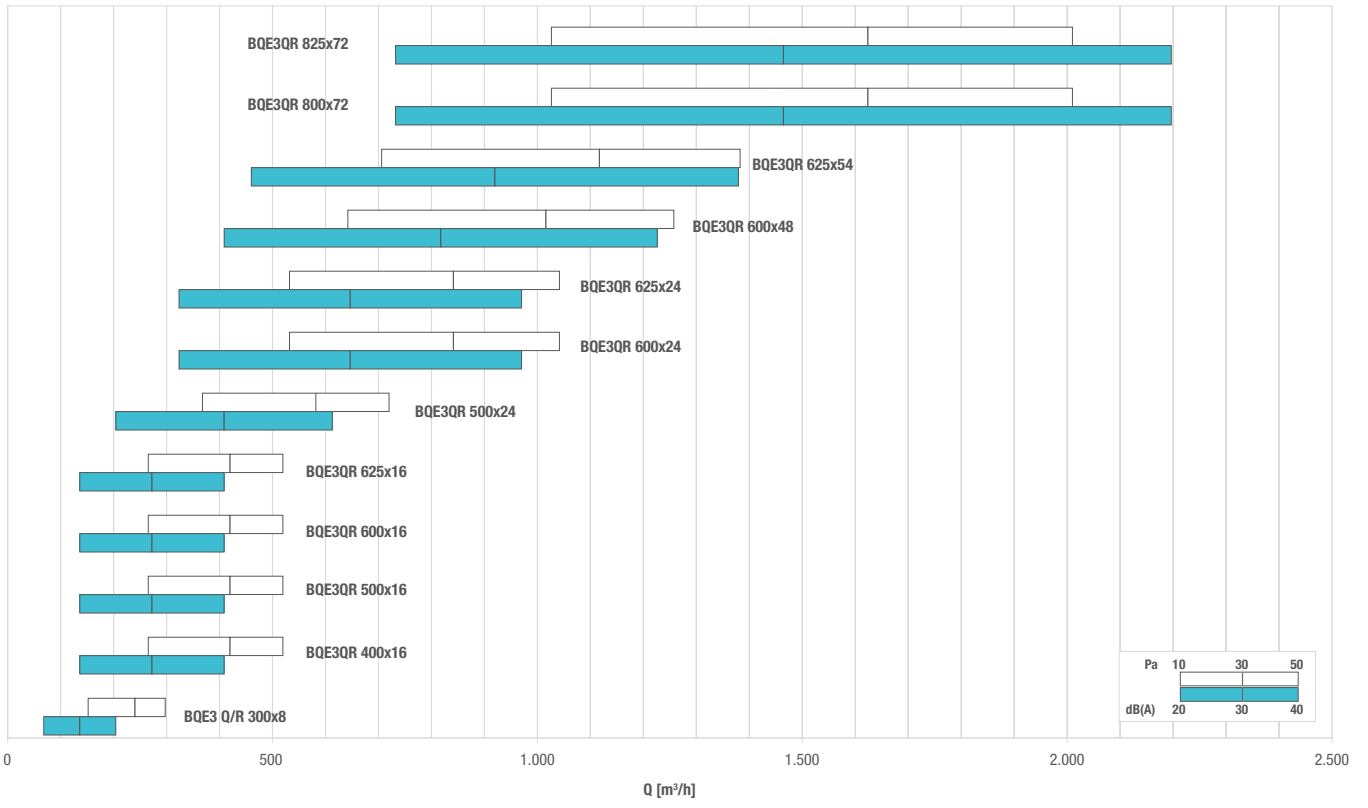
PREISE ANSCHLUSSKASTEN - PRICES PLENUM BQE3R

	Anschlusskasten verzinkt - Galvanized plenum			PDC	PDCI	Klappe Damper	Equalizer Equalizer	Befestigungssteg Fixing bridge
	AxA	Ø D	Ø E					
mm	mm	mm	mm	€	€	€	€	€
298	400	123	290	48,78	66,41	13,58	9,11	7,37
398	500	148	390	56,11	77,63	13,58	11,52	7,37
498	600	198	490	72,97	100,16	13,89	14,42	8,24
598	700	248	590	109,63	148,90	14,29	18,97	8,68
623	700	298	615	112,69	153,65	14,77	18,97	9,12
798	900	348	790	138,51	193,19	15,31	27,63	10,42
823	900	348	815	138,51	193,19	15,31	27,63	10,42

ZEICHNUNGEN - DRAWINGS



SCHNELLAUSLEGUNG - QUICK SELECTION DIAGRAM



AUSWAHLTABELLE - SELECTION TABLE

Modell - Model	A _x [m ²]	Q [m ³ /h]		L _{WA} [dB(A)]		X _(0,20) [m]		Dp _t [Pa]	
		min	max	min	max	min	max	min	max
BQE3QR 300x8	0,0095	150	300	32	54	1,8	3,5	10	50
BQE3QR 400x16	0,0189	270	520	30	48	2,2	4,3	10	50
BQE3QR 500x16	0,0189	270	520	30	48	2,2	4,3	10	50
BQE3QR 600x16	0,0189	270	520	30	48	2,2	4,3	10	50
BQE3QR 625x16	0,0189	270	520	30	48	2,2	4,3	10	50
BQE3QR 500x24	0,0284	370	720	28	45	2,5	4,9	10	50
BQE3QR 600x24	0,0449	530	1040	26	42	2,9	5,6	10	50
BQE3QR 625x24	0,0449	530	1040	26	42	2,9	5,6	10	50
BQE3QR 600x48	0,0568	640	1260	26	41	3,1	6,1	10	50
BQE3QR 625x54	0,0639	710	1380	25	40	3,2	6,3	10	50
BQE3QR 800x72	0,1017	1030	2010	24	37	3,7	7,2	10	50
BQE3QR 825x72	0,1017	1030	2010	24	37	3,7	7,2	10	50

