


## BQM1

**MERKMALE:**

Luftdurchlässe mit Dralldurchlass gemischt und einstellbaren Luftstrahlen.

**AUSFÜHRUNG:**

Weiß lackierter Stahl RAL 9010, Luftlenkelemente aus Polypropylen schwarz RAL 9005.

**EINSATZBEREICH:**

An der Decke, Zuluft und Rückluft (ohne Luftlenkelemente).  
Einbauhöhe: 2,5-4,1 m.

**BEFESTIGUNG:**

Befestigung seitlich oder in der Mitte mit Schraube/n auf Montagesteg.

**ZUBEHÖR:**

Anschlusskasten aus verzinktem Stahl, Standard oder isoliert, mit oder ohne Equalizer-Netz, Jalousieklappe und Montagesteg.

**CHARACTERISTICS:**

Swirl mixed diffusers with adjustable throws.

**CONSTRUCTION:**

RAL 9010 white painted steel, deflection blades are made of polypropylene RAL 9005 black.

**UTILIZATION:**

For ceiling installation and for air intake [without deflectors] and delivery.  
Installation height: 2,5-4,1 m.

**FIXING:**

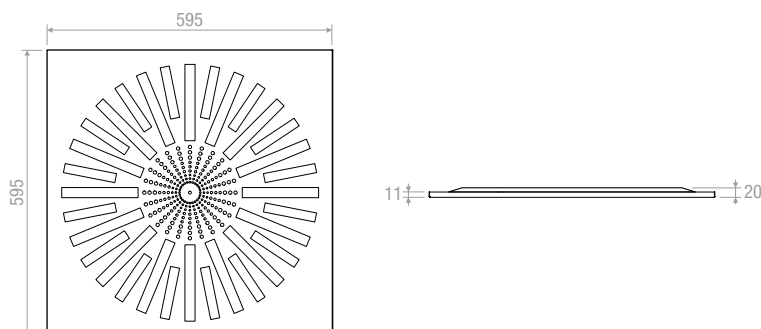
Fixing by using lateral screws or central screw on mounting bridge.

**ACCESSORIES:**

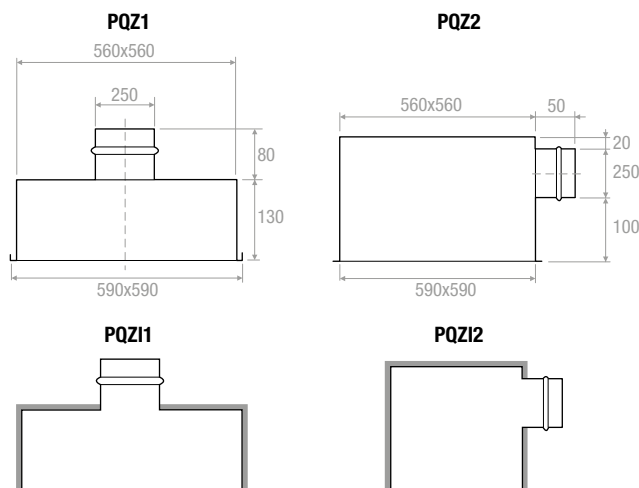
Galvanized steel plenum, standard or insulated, with or without equalizer sheet, calibration damper and mounting bridge.

**PREISE - PRICES**

	€
<b>BQM1</b>	<b>80,43</b>

**ZEICHNUNGEN - DRAWINGS****PREISE ANSCHLUSSKASTEN - PRICES PLENUM**

	Stutzen Spigot							
AxB		PQZ1	PQZ11	PQZ2	PQZ12	Klappe Damper	Equalizer Equalizer	Befestigungssteg Fixing bridge
mm	∅ mm	€	€	€	€	€	€	€
<b>595x595</b>	<b>248</b>	<b>52,59</b>	<b>69,32</b>	<b>65,58</b>	<b>3,91</b>	<b>14,29</b>	<b>14,42</b>	<b>8,68</b>

**ZEICHNUNGEN - DRAWINGS**

Anschlusskasten mit 6 mm Außenisolierung  
Plenum externally insulated thickness 6 mm

**AUSWAHLTABELLE - SELECTION TABLE**

Modell - Model	A <sub>x</sub> [m <sup>2</sup> ]	Q [m <sup>3</sup> /h]		L <sub>WA</sub> [dB(A)]		X <sub>(0,20)</sub> [m]		Dp <sub>t</sub> [Pa]	
		min	max	min	max	min	max	min	max
<b>BQM1</b>	<b>0,0643</b>	<b>490</b>	<b>1060</b>	<b>24</b>	<b>41</b>	<b>2,1</b>	<b>4,5</b>	<b>10</b>	<b>50</b>