



**MERKMALE:**

Schlitzdurchlass für Böden.

**AUSFÜHRUNG:**

Aluminium

**EINSATZBEREICH:**

Am Boden, in Schwimmbädern und in Räumen mit großen Glasflächen, für Zuluft. Diese werden eingesetzt, um Kondensatbildung während der wärmeren Jahreszeiten zu vermeiden.

**BEFESTIGUNG:**

Befestigung mit Schrauben.

**ZUBEHÖR:**

Auf Anfrage.

**CHARACTERISTICS:**

Floor slot diffuser.

**CONSTRUCTION:**

Aluminium.

**UTILIZATION:**

For floor installation, in swimming pool and rooms with large glass surfaces or curtain walling, for air delivery. They are used to prevent condensation phenomena during heating season.

**FIXING:**

Fixing by using screws.

**ACCESSORIES:**

On demand.

**PREISE - PRICES**

MODELL - MODEL	€/m
GRPW1	86,06
GRPW2	101,50
GRPW3	114,74
GRPW4	131,30
GRPW5	143,44
GRPW6	154,47

**VERFÜGBARE ABMESSUNGEN - SIZES AVAILABLE**

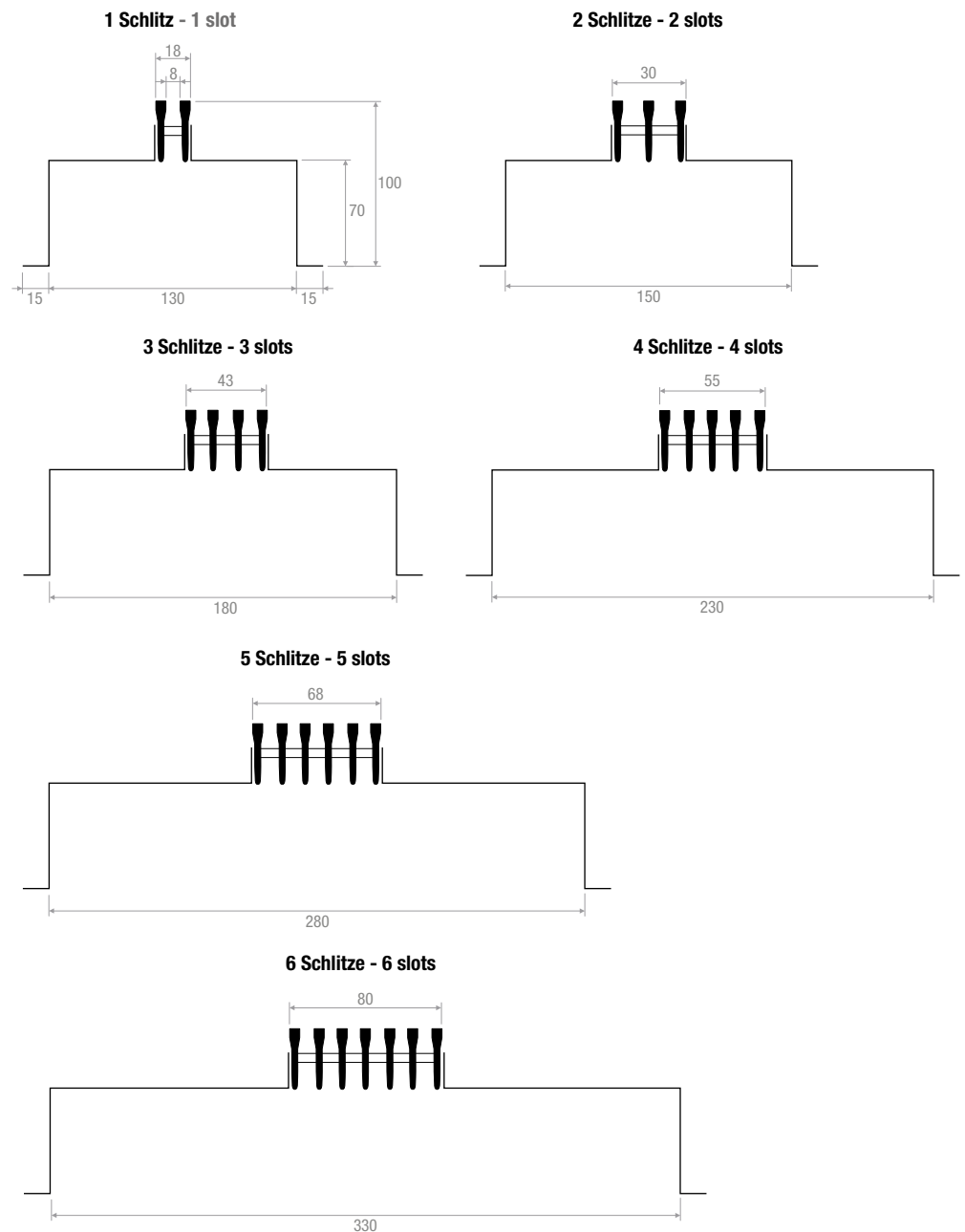
L mm: 1000 / 2000

**LACKIERUNG - PAINTING:**

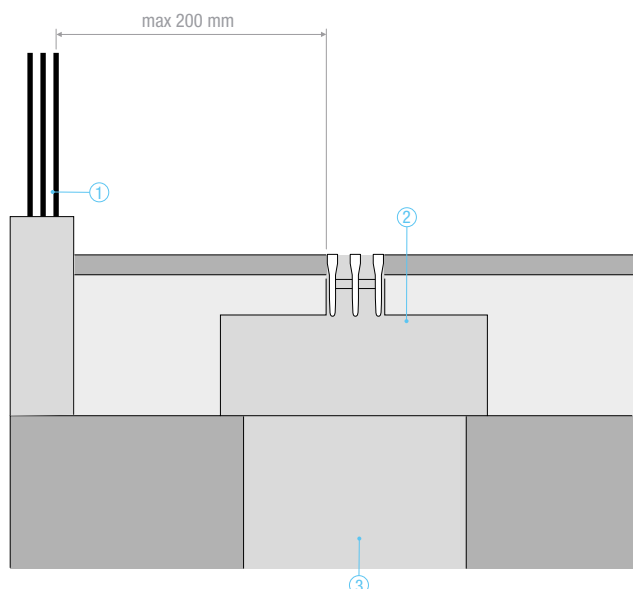
Farben RAL 9010 - 9016 - 7035: + 15% - Colour RAL 9010 - 9016 - 7035: + 15%

Andere Abmessungen und RAL: Preise auf Anfrage - Other sizes and RAL colors: prices on request

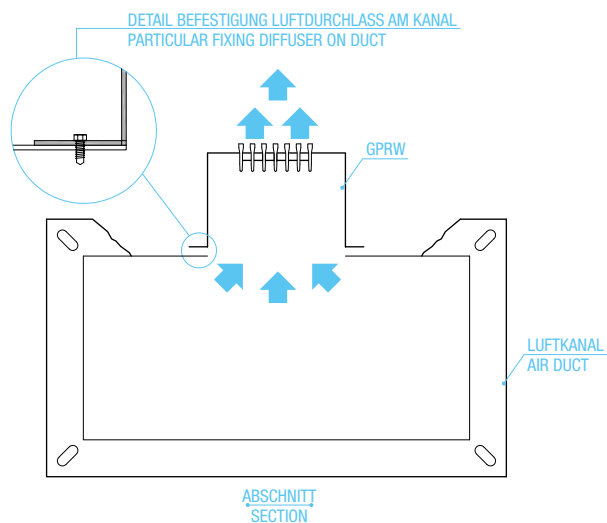
**VERSIONEN - VERSIONS**



INSTALLATION - INSTALLATION METHOD

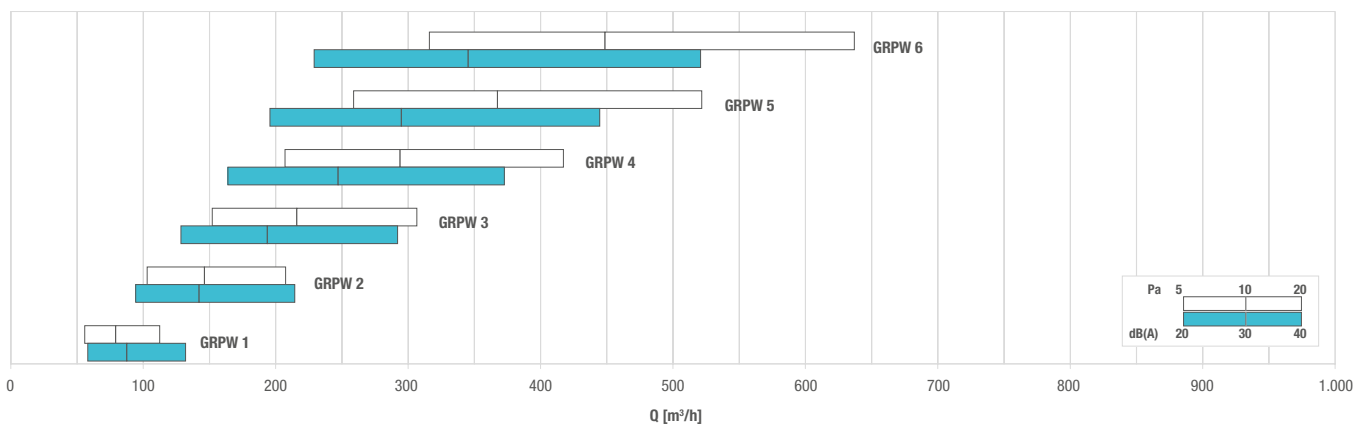


- 1 Glas - glass
- 2 GRPW
- 3 Zuluftkanal - air supply duct



GRI

SCHNELLAUSLEGUNG - QUICK SELECTION DIAGRAM



AUSWAHLTABELLE - SELECTION TABLE

Modell - Model	A <sub>x</sub> [m <sup>2</sup> ]	Q [m <sup>3</sup> /h]		L <sub>wa</sub> [dB(A)]		Y (0,25) [m]		Dp <sub>t</sub> [Pa]	
		min	max	min	max	min	max	min	max
GRPW1	0,0063	60	110	21	36	1,0	2,3	5	20
GRPW2	0,0117	100	210	21	39	1,5	3,7	5	20
GRPW3	0,0172	150	310	24	41	2,1	4,8	5	20
GRPW4	0,0234	210	420	26	43	2,7	5,7	5	20
GRPW5	0,0293	260	520	27	44	3,1	6,4	5	20
GRPW6	0,0358	320	640	28	45	3,5	7,2	5	20

Merkmale für 1 Meter Länge - Characteristics for 1 meter of length